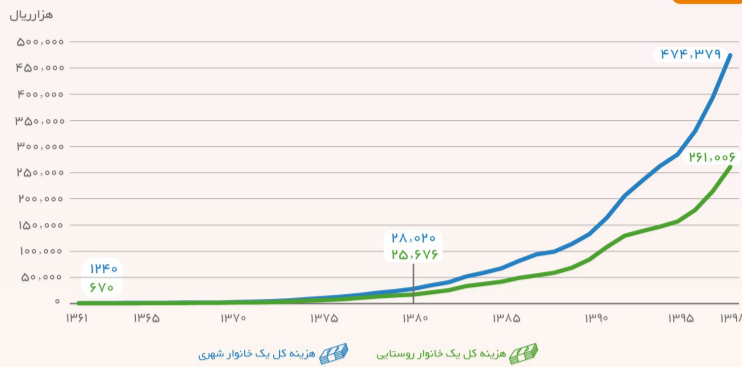


هزینه‌ها، وضعیت مسکن و امکانات خانوارهای شهری و روستایی

به روایت آمار

متوسط هزینه کل خانوار شهری و خانوار روستایی در کشور

۱۳۹۸-۱۳۶۱



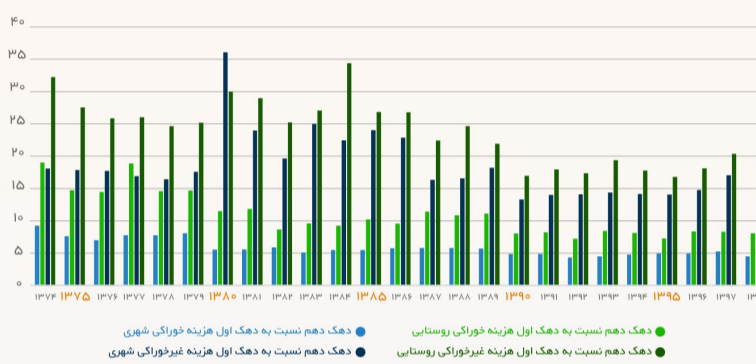
متوسط تعداد افراد خانوار (بعد خانوار) هم در سطح شهری هم در سطح روستایی تقریباً برابر می باشد.

به طور متوسط، هزینه های خانوار شهری در بین سال های ۱۳۶۱ تا ۱۳۹۸، برای هزینه خوراک حدود ۳۳٪ برابر و برای هزینه غیرخوراک حدود ۵۷٪ برابر شده است.

به طور متوسط، هزینه های خانوار روستایی در بین سال های ۱۳۶۱ تا ۱۳۹۸، برای هزینه خوراک حدود ۳۷٪ برابر و برای هزینه غیرخوراک حدود ۶۷٪ برابر شده است.

نسبت دهک دهم به دهک اول هزینه های خوراک و غیرخوراک خانوار شهری و روستایی

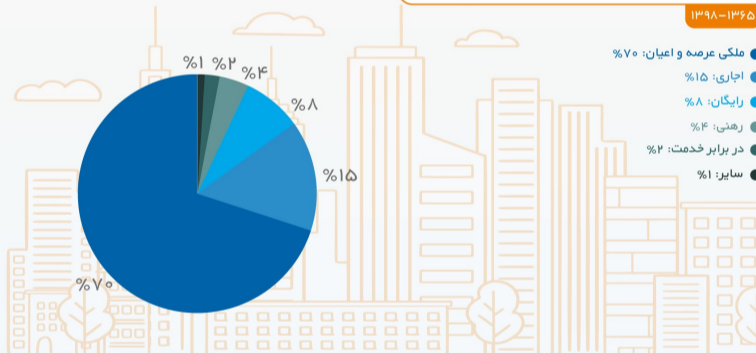
۱۳۹۸-۱۳۷۴



به طور متوسط، نسبت دهک دهم به دهک اول هزینه های خوراک و غیر خوراک خانوار روستایی، در بین سال های ۱۳۷۴ تا ۱۳۹۸ بالاتر از نسبت مشابه آن در خانوار شهری می باشد. با توجه به دهک ها، اختلاف طبقاتی در روستا بیشتر از شهر به چشم می خورد.

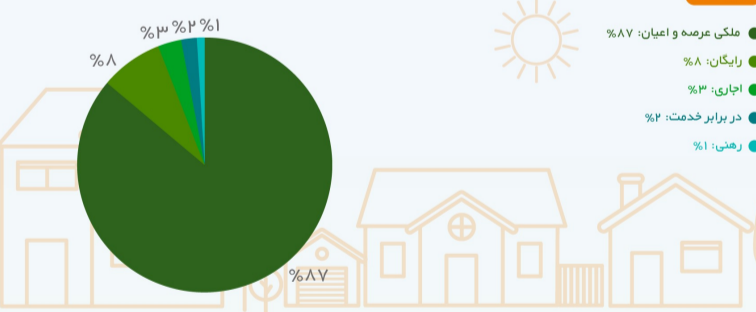
متوسط نحوه تصرف مسکن خانوارهای شهری

۱۳۹۸-۱۳۶۵



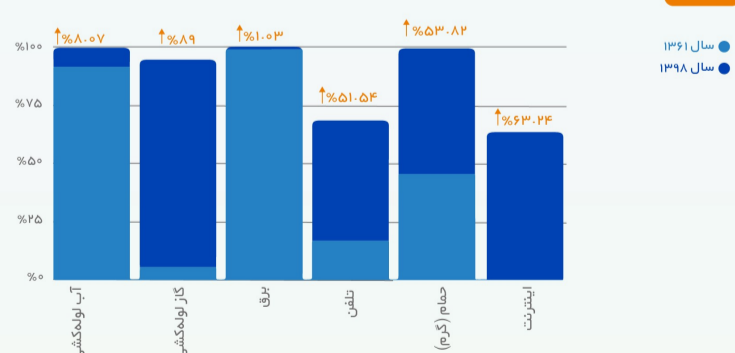
متوسط نحوه تصرف مسکن خانوارهای روستایی

۱۳۹۸-۱۳۶۵



درصد خانوارهای نمونهی شهری برخوردار از امکانات رفاهی در محل سکونت

۱۳۹۸ و ۱۳۶۱



درصد خانوارهای نمونهی روستایی برخوردار از امکانات رفاهی در محل سکونت

۱۳۹۸ و ۱۳۶۱

