

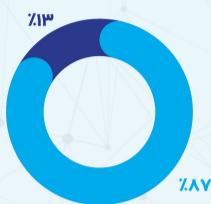
## آب و برق

به روایت آمار



## درصد مشترکین تحت پوشش آب شهری

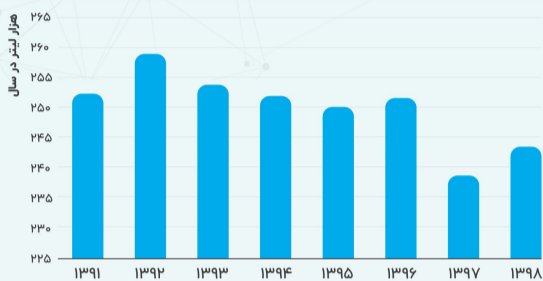
از سال ۱۳۹۱ تا ۱۳۹۸



- مشترکین آب خانگی
- مشترکین آب غیرخانگی (تجاری، بهداشتی و عمومی)

## متوسط مصرف آب هر مشترک خانگی

از سال ۱۳۹۱ تا ۱۳۹۸



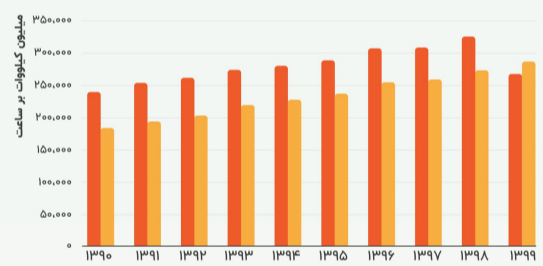
به طور متوسط طی یک دهه اخیر:

- ۷۹.۷٪ از جمعیت شهری و ۷۹.۶٪ از جمعیت روستایی تحت پوشش آب لوله‌کشی هستند.
- ۷۹٪ از کل شهرهای کشور و ۷۵.۷٪ از کل روستاهای کشور تحت پوشش آب لوله‌کشی هستند.
- قیمت فروش هر متر مکعب آب حدود ۷۵۱٪ از قیمت تمام شده آن است. به طوریکه قیمت فروش یک متر مربع آب در سال ۱۳۹۸، ۶.۲۴۳ ریال بوده درحالی که بهای تمام شده برای هر متر مربع معادل ۱۱.۱۲۴ ریال می‌باشد.



## مقایسه میزان مصرف و تولید برق

از سال ۱۳۹۰ تا ۱۳۹۹

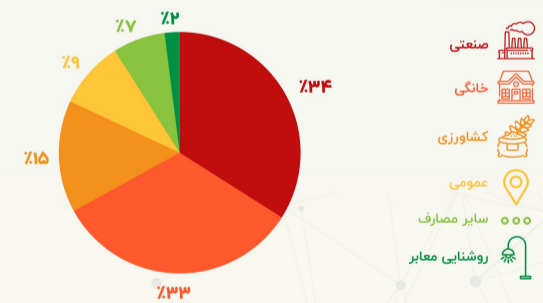


- تولید برق
- مصرف برق

- به طور میانگین در سال‌های ۱۳۹۰ تا ۱۳۹۸ حدود ۷۸٪ از برق تولیدی مصرف می‌شد که میزان مصرف برای سال ۱۳۹۹ به رقم ۷۱۰٪ رسیده است که نشان می‌دهد در این سال میزان مصرف از میزان تولید برق بیشتر بوده است.

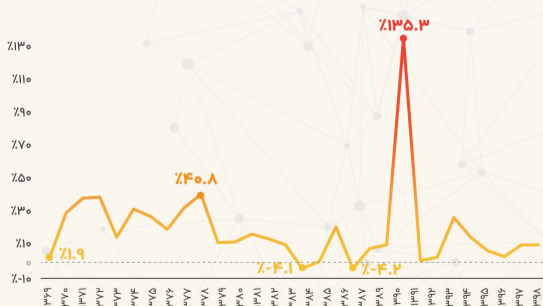
## درصد مصرف انرژی برق به تفکیک نوع مصرف‌کننده

از سال ۱۳۹۰ تا ۱۳۹۹



## درصد رشد متوسط بهای برق مصرف‌کنندگان خانگی نسبت به سال قبل

از سال ۱۳۹۸ تا ۱۳۹۹



موضوع	عنوان	۱۳۹۸	۱۳۹۸	چند برابر
متوسط بهای برق (کیلووات ساعت / ریال)	خانگی	۵.۳	۶۷۵.۲	۱۲۷
	صنعتی	۳.۵	۸۱۸.۸	۲۳۴
	کشاورزی	۳.۹	۲۵۸.۷	۶۷
تعداد مشترکین برق (هزار مشترک)	خانگی	۷,۹۴۱	۳۹,۴۲۷	۴
	صنعتی	۶	۲۵۵	۴۳
	کشاورزی	۲۳	۴۶۴	۲۰