

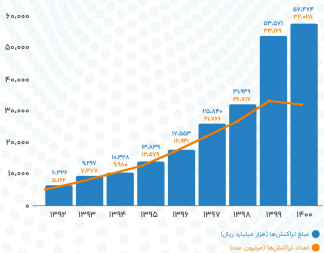
شاہپرک

(شبكة الكترونیکی پرداخت کارت)

سال ۱۳۹۷ تا ۱۴۰۰
به روایت آمار

مقایسه تعداد و مبلغ تراکنش‌ها

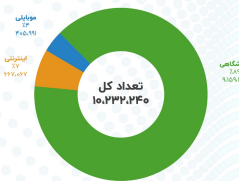
از سال ۱۳۹۶ تا ۱۴۰۰



تعداد تراکنش‌ها از سال ۱۳۹۷ تا سال ۱۳۹۹ صعودی بوده و در سال ۱۴۰۰ متوقف و منفی شده است. در صورتیکه مبلغ تراکنش‌ها همواره رشد صعودی داشته است.

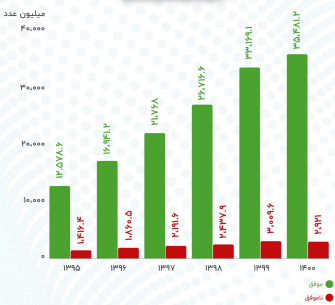
تعداد ابزارهای پذیرش فعال

پایان سال ۱۴۰۰



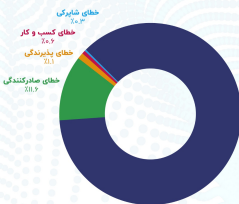
تعداد خطای تراکنش‌ها

(میلیون عدد)
از سال ۱۳۹۵ تا سال ۱۴۰۰



میانگین سهم ناموفق تراکنش‌ها به تفکیک خطا

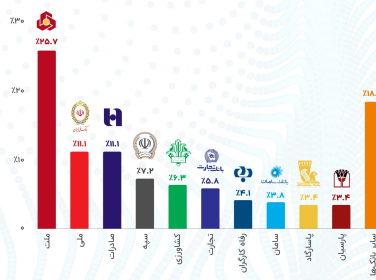
از سال ۱۳۹۵ تا سال ۱۴۰۰



خطای کاربری: علت خطا کاربران شبکه پرداخت الکترونیکی (دارندگان کارت) می‌باشد.
خطای مارتکنندگی: علت خطا بانک مارتکننده یا شبکه شتاب می‌باشد.
خطای پذیرندگی: علت خطا سوئیچ شرکت ارائه کننده خدمت پرداخت می‌باشد.
خطای کسب و کار: رخداد خطا بر اثر راهبری سیستم و بدون دخالت ذینفعان می‌باشد.
خطای شارژر: علت خطا سوئیچ شرکت شارژر می‌باشد.

میانگین سهم بانک‌های پذیرنده از کل مبلغ تراکنش‌ها

از سال ۱۳۹۶ تا سال ۱۴۰۰



تعداد کارت‌های تراکنش‌دار بانکی تا پایان اسفند ۱۴۰۰

۱۳۰,۸۹۵,۰۴۳

