

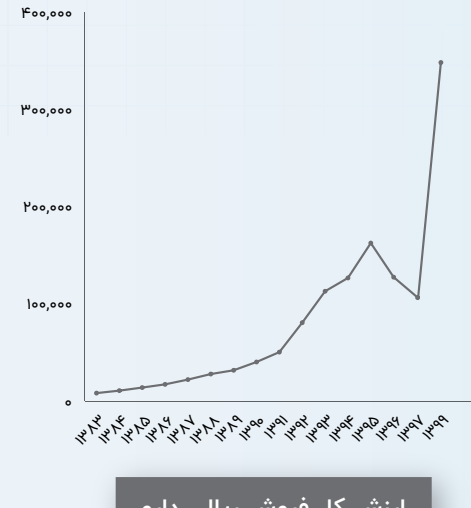


وضعیت دارو و داروخانه‌ها در ایران

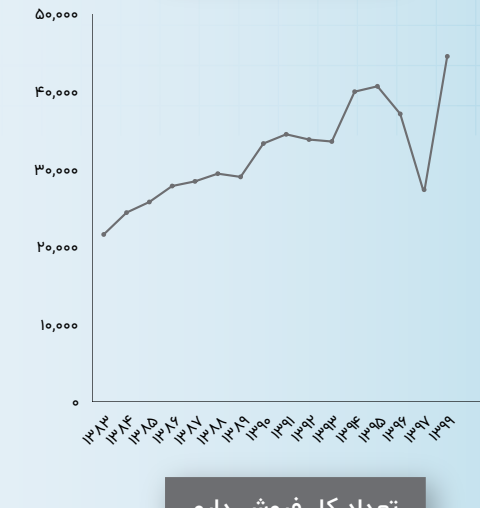
به روایت آمار

تعداد کل فروش و ارزش کل فروش ریالی دارو

از سال ۱۳۸۳ تا سال ۱۳۹۹



ارزش کل فروش ریالی دارو

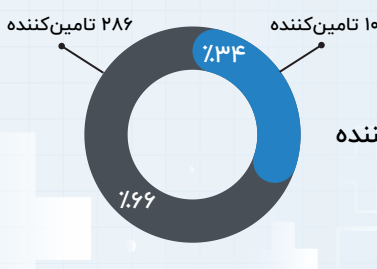
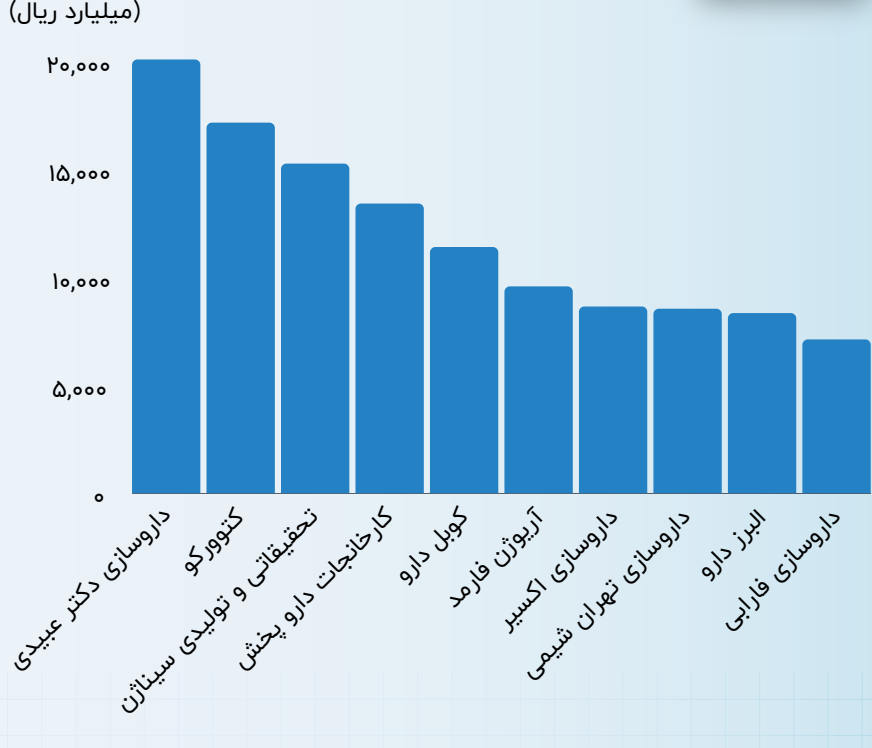


تعداد کل فروش دارو

اطلاعات تعداد کل فروش و ارزش کل فروش ریالی دارو در سال ۱۳۹۸ در دسترس نیست.

فروش ریالی ۱۰ تامین‌کننده برتر دارو

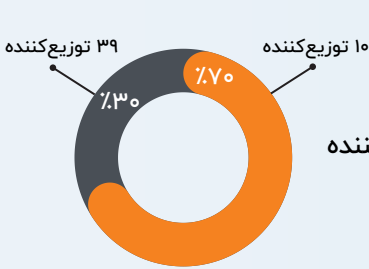
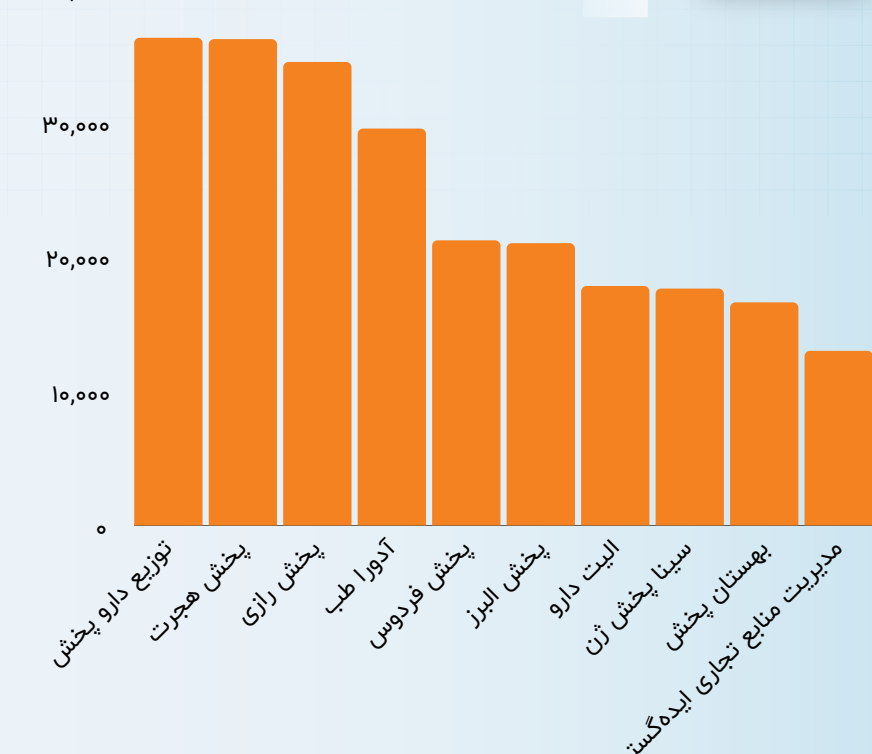
در سال ۱۳۹۹



بازار فروشی ریالی ۱۰ تامین‌کننده‌ی برتر دارو از ۲۹۶ تامین‌کننده در کل کشور، سهمی معادل با ۳۴ درصد می‌باشد.

فروش ریالی ۱۰ توزیع‌کننده برتر دارو

در سال ۱۳۹۹



بازار فروشی ریالی ۱۰ توزیع‌کننده‌ی برتر دارو از ۴۹ توزیع‌کننده در کل کشور، سهمی معادل با ۷۰ درصد می‌باشد.

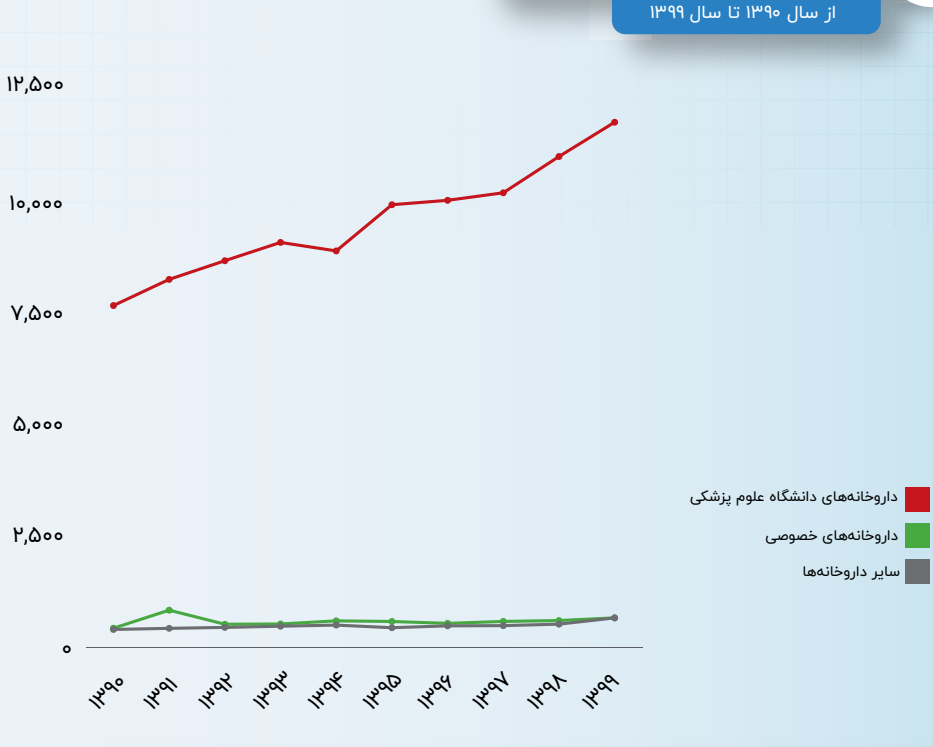
تعداد و مبلغ فروش داروهای پرمصرف

در سال ۱۳۹۹



تعداد داروخانه‌های کشور

از سال ۱۳۹۰ تا سال ۱۳۹۹



از تعداد کل داروخانه‌های ثبت شده ۹۰٪ داروخانه‌ها خصوصی، ۵.۵٪ داروخانه‌های تحت نظارت دانشگاه علوم پزشکی و ۴.۵٪ دیگر را سایر داروخانه‌ها تشکیل می‌دهد.

درصد رشد داروخانه‌های کشور نسبت به سال قبل

از سال ۱۳۹۰ تا سال ۱۳۹۹



طی ۱۰ سال گذشته، به طور میانگین به ازای هر ۱۰ هزار نفر جمعیت، ۱.۳ داروخانه وجود دارد. این درحالی است که طبق آمارهای منتشر شده سازمان بهداشت جهانی، برای کشورهای توسعه یافته به بالای ۹ داروخانه می‌رسد.