

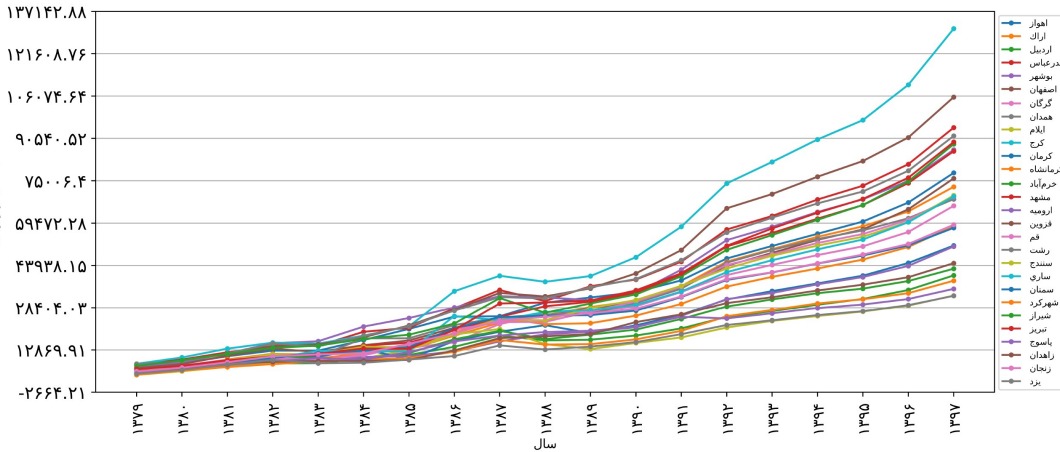
وضعیت مسکن در شهرهای منتخب ایران (به جز تهران)

مرجع تخصصی آمار ایران

به روایت آمار

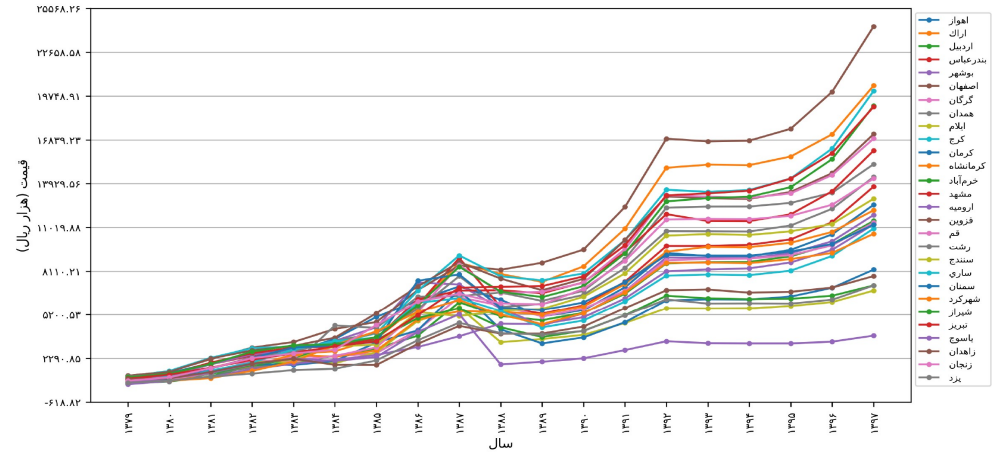
متوسط اجاره‌بهای یک متر مربع واحد مسکونی

۱۳۷۹ - ۱۳۹۷



متوسط قیمت فروش یک متر مربع واحد مسکونی

۱۳۷۹ - ۱۳۹۷



متوسط اجاره بها در سال ۱۳۹۷ به ترتیب عبارت است از:

- کرج، قزوین، بندرعباس، رشت، تبریز، شیراز، بوشهر، مشهد، اهواز، اصفهان، اراک، سنندج، ساری، قم، همدان، گرگان، زنجان، کرمانشاه، سمنان، کرمان، ارومیه، زاهدان، خرم‌آباد، اردبیل، شهرکرد، یاسوج، ایلام، یزد

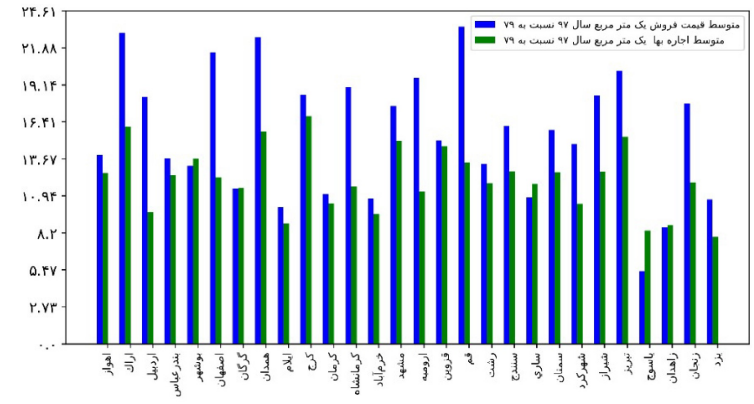
متوسط قیمت فروش در سال ۱۳۹۷ به ترتیب شهرهای منتخب عبارت است از:

- اصفهان، اراک، کرج، شیراز، تبریز، قزوین، قم، مشهد، همدان، رشت، زنجان، بندرعباس، سنندج، اهواز، کرمانشاه، بوشهر، اردبیل، گرگان، ارومیه، سمنان، ساری، شهرکرد، کرمان، زاهدان، خرم‌آباد، یزد، ایلام، یاسوج

فروش یک متر مربع واحد مسکونی (به ترتیب رشد قیمت‌ها)			اجاره‌بهای یک متر مربع واحد مسکونی (به ترتیب رشد قیمت‌ها)		
بیشترین افزایش قیمت	افزایش قیمت متوسط	کمترین افزایش قیمت	بیشترین افزایش قیمت	افزایش قیمت متوسط	کمترین افزایش قیمت
قم	اردبیل	رشت	کرج	شیراز	گرگان
اراک	زنجان	بوشهر	اراک	سمنان	ارومیه
همدان	مشهد	گرگان	همدان	اهواز	کرمان
اصفهان	سنندج	کرمان	تبریز	بندرعباس	شهرکرد
تبریز	سمنان	ساری	مشهد	اصفهان	اردبیل
ارومیه	قزوین	خرم‌آباد	قزوین	زنجان	خرم‌آباد
کرمانشاه	شهرکرد	یزد	بوشهر	رشت	ایلام
کرج	اهواز	ایلام	قم	ساری	زاهدان
شیراز	بندرعباس	زاهدان	سنندج	کرمانشاه	یاسوج
		یاسوج			یزد

به دلیل اختلاف زیادی که شهر تهران با شهرهای منتخب در کشور دارد، بصورت جداگانه در اینفوگرافیک مجزا مورد بررسی قرار گرفته است.

متوسط قیمت فروش و اجاره‌بهای یک متر مربع واحد مسکونی در سال ۱۳۹۷ نسبت به سال ۱۳۷۹



شهرهای قم، اراک، همدان، تبریز و کرج با بیشترین افزایش قیمت هم در فروش واحد مسکونی و هم اجاره‌بهای واحد مسکونی بین سال‌های ۱۳۷۹ تا ۱۳۹۷ می‌باشند.

شهرهای گرگان، کرمان، خرم‌آباد، زاهدان، یاسوج، ایلام و یزد جزء شهرهایی با کمترین افزایش قیمت هم در فروش واحد مسکونی و هم اجاره‌بهای واحد مسکونی بین سال‌های ۱۳۷۹ تا ۱۳۹۷ می‌باشند.